
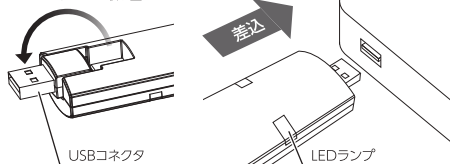
 ご使用前に本説明書をよく読み、正しくお使いください。お読みになった後は、いつでも見る事ができるよう、大切に保管ください。

## 使用方法

1. 製品本体のUSBコネクタを取り出し、携帯電話用充電器（モバイルバッテリー）やパソコンのUSBポートに差し込みます。

USBコネクタを取り出す




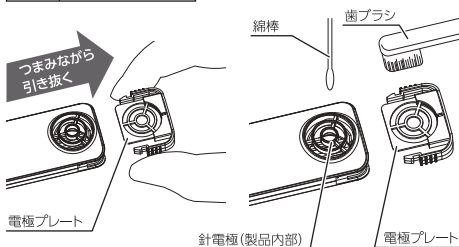
2. 電源ボタンを押すと、本体のLEDランプが点灯し、動作をはじめます。
3. 製品が停止した場合はUSBポートから取り外し、異常がないことを確認し、再度USBポートに差し込んで、電源ボタンを押してください。

## お手入れ方法

安全で快適にお使いいただくため、定期的（月1~2回）にお手入れをしてください。


- ① 製品本体をUSBポートから取り外します。
- ② 製品本体から「電極プレート」を取り外します。
- ③ 取り外した「電極プレート」を歯ブラシなどでクリーニングします。汚れがひどいときは、中性洗剤で水洗いします。洗剤が残らないように洗い流してください。
- ④ 製品本体の吹き出し口から、綿棒などを差し込み、「針電極」をクリーニングします。
- ⑤ 製品本体にはこりなどが付着している場合は、除去します。

 **警告** 必ずUSBポートから本製品を取り外してから、「電極プレート」を取り外してください。



 **警告**

- 吹き出口（イオン風発生穴）を、手や物で覆わないでください。感電や故障の原因になります。
- 濡れた手で本製品に触れないでください。感電や故障の原因になります。
- 分解および改造は絶対に行わないでください。故障や発火および感電などのおそれがあります。
- お子様の手の届く所で使用しないでください。
- 本製品の穴などに、指や異物を入れないでください。感電や故障の原因になります。
- 故障や異常がある場合は、使用しないでください。
- お手入れの際は、必ず本製品をUSBポートから取り外してください。

 **注意**

- 本製品は、まれに「サー」という動作音が発生することがありますが、異常ではありません。
- 強いショックを与えたり、落としたりしないでください。故障や破損の原因になります。
- 本製品の近くにUSBメモリや電子機器を近づけないでください。パソコンでご使用の場合、万が一USBメモリや他電子機器の故障や、USBメモリの内容に異常が発生しても、当社ではその責任を負いかねます。
- USB電源（DC5V）専用です。
- 自動電源オフ機能を有するモバイルバッテリーは、自動電源オフ機能が働き、使用できないことがあります。
- キーを抜いてもカーソケットの電源が切れない車で使用する場合は、本製品を使用しないときは、本製品を取り外してください。バッテリー上がりの原因となることがあります。
- 本製品のご使用時に、お近くのラジオやテレビから、まれに雑音が入ることがあります。
- ペースメーカーを使用されている方は、医師にご相談の上で本製品をお使いください。
- 燃えやすいものを近くに置いたり、結露や水に濡れた状態では使用しないでください。